



# Desinfektionsplan Bereichs- / Wohnküche

Hände und Fläche

	Was	Wann	Womit	Konzentration/ Einwirkzeit	Wie	Wer
 <b>Hände-</b> <b>desinfektion</b>	<b>Händedesinfektion hygienisch</b>	<ul style="list-style-type: none"> <li>• Vor Arbeitsbeginn.</li> <li>• Vor der Verteilung und Zubereitung von Lebensmitteln.</li> <li>• Bei Bedarf.</li> </ul>	ASEPTOMAN® MED	30 Sekunden	Ausreichende Menge Desinfektionsmittel in die hohlen, trockenen Hände geben. Hände während der gesamten Einwirkzeit feucht halten. Hierbei insbesondere Fingerspitzen, Daumen und Nagelfalze berücksichtigen und ggf. portionsweise erneut Produkt aufbringen.	Alle Mitarbeitende
 <b>Fläche</b>	<b>Spender: Bedienhebel, Auslauf, Gehäuse</b>	<ul style="list-style-type: none"> <li>• Routine mind. 1x wöchentlich.</li> <li>• Direkt bei Kontamination.</li> </ul>	DESCOSEPT SENSITIVE (WIPES) OPTISAL® PLUS	3 Minuten 1 % – 60 Minuten	Flächen vollständig benetzen und über die gesamte Einwirkzeit abtrocknen lassen. Auch Auslauf desinfizierend reinigen.	Mitarbeitende in der Pflege! Mitarbeitende im Service¹
	<b>Spender Innenaufbereitung</b>	• Entsprechend den Angaben im Hygienehandbuch.			Herstellerangaben beachten.	Mitarbeitende in der Pflege Mitarbeitende im Service¹
	<b>Arbeitsflächen</b>	<ul style="list-style-type: none"> <li>• Täglich.</li> <li>• Direkt bei Kontamination.</li> </ul>	DESCOSEPT SENSITIVE (WIPES) OPTISAL® PLUS	3 Minuten 1 % – 60 Minuten	Flächen vollständig benetzen und über die gesamte Einwirkzeit abtrocknen lassen. Flächen, die direkt mit Lebensmitteln in Berührung kommen, nach Ablauf der Einwirkzeit mit Trinkwasser abspülen.	Mitarbeitende in der Pflege! Mitarbeitende im Service¹
	<b>Häufige Kontaktflächen z. B. Tische, Stühle, Lichtschalter, Türgriffe</b>	<ul style="list-style-type: none"> <li>• Täglich.</li> <li>• Direkt bei Kontamination.</li> </ul>	DESCOSEPT SENSITIVE (WIPES) OPTISAL® PLUS	3 Minuten 1 % – 60 Minuten	Flächen vollständig benetzen und über die gesamte Einwirkzeit abtrocknen lassen. Flächen, die direkt mit Lebensmitteln in Berührung kommen, nach Ablauf der Einwirkzeit mit Trinkwasser abspülen.	Mitarbeitende in der Pflege! Mitarbeitende im Service¹
	<b>Inventar z. B. Schränke, Ablagen, Wandfliesen</b>	<ul style="list-style-type: none"> <li>• Monatlich.</li> <li>• Direkt bei Kontamination.</li> </ul>	DESCOSEPT SENSITIVE (WIPES)³ OPTISAL® PLUS	3 Minuten 1 % – 60 Minuten	Flächen vollständig benetzen und über die gesamte Einwirkzeit abtrocknen lassen. Flächen, die direkt mit Lebensmitteln in Berührung kommen, nach Ablauf der Einwirkzeit mit Trinkwasser abspülen.	Mitarbeitende in der Pflege! Mitarbeitende im Service¹
	<b>Kühlschrank</b>	<ul style="list-style-type: none"> <li>• Monatlich.</li> <li>• Direkt bei Kontamination.</li> <li>• Mind. 1/2- jährlich abtauen.</li> </ul>	DESCOSEPT SENSITIVE (WIPES) OPTISAL® PLUS	3 Minuten 1 % – 60 Minuten	Flächen vollständig benetzen und über die gesamte Einwirkzeit abtrocknen lassen. Flächen, die direkt mit Lebensmitteln in Berührung kommen, nach Ablauf der Einwirkzeit mit Trinkwasser abspülen.	Mitarbeitende in der Pflege! Mitarbeitende im Service¹



¹ Desinfektionsmittelkonzentrate dürfen nur verdünnt und durch eingewiesene Mitarbeitende angewendet werden. Desinfektionslösungen sind in der vorgeschriebenen Konzentration mit kaltem Wasser anzusetzen. Die Angaben der Hersteller sind zu beachten.

² Schutzhandschuhe/Schutzkleidung/Augenschutz/Gesichtsschutz tragen. Lesen Sie die Sicherheitsdatenblätter und Betriebsanweisungen.

³ Anwendungen auf kleinen Flächen.

# Desinfektionsplan Bereichs- / Wohnküche

Fläche und Sonstiges

	Was	Wann	Womit	Konzentration/ Einwirkzeit	Wie	Wer
 <b>Fläche</b>	<b>Waschbecken und Armaturen Spülbecken</b>	• Direkt bei Kontamination.	DESCOCEPT SENSITIVE (WIPES) <sup>3</sup> OPTISAL® PLUS	3 Minuten 1 % – 60 Minuten	Flächen vollständig benetzen und über die gesamte Einwirkzeit abtrocknen lassen.	Mitarbeitende in der Pflege! Mitarbeitende im Service!
	<b>Fußboden</b>	• Direkt bei Kontamination.	DESCOCEPT SENSITIVE (WIPES) <sup>3</sup> OPTISAL® PLUS	3 Minuten 1 % – 60 Minuten	Flächen vollständig benetzen und über die gesamte Einwirkzeit abtrocknen lassen.	Mitarbeitende in der Pflege! Mitarbeitende im Service!
	<b>Abfallbehälter</b>	• Direkt bei Kontamination. • Abfall täglich entsorgen.	DESCOCEPT SENSITIVE (WIPES) OPTISAL® PLUS	3 Minuten 1 % – 60 Minuten	Flächen vollständig benetzen und über die gesamte Einwirkzeit abtrocknen lassen.	Mitarbeitende in der Pflege! Mitarbeitende im Service!
 <b>Sonstiges</b>	<b>Geschirr</b>	• Sofort nach Gebrauch.			Geschirr unverzüglich zur Spülmaschine transportieren. Routinemäßig reinigen (bevorzugt maschinell bei mind. 65°C).	Mitarbeitende in der Pflege! Mitarbeitende im Service!

Alle Präparate zur Flächendesinfektion können in ECO WIPES, ONE SYSTEM BASIC und ONE SYSTEM PLUS TUCHSPENDERSYSTEM eingesetzt werden.

<sup>1</sup> Desinfektionsmittelkonzentrate dürfen nur verdünnt und durch eingewiesene Mitarbeitende angewendet werden. Desinfektionslösungen sind in der vorgeschriebenen Konzentration mit kaltem Wasser anzusetzen. Die Angaben der Hersteller sind zu beachten. Schutzhandschuhe/Schutzkleidung/Augenschutz/Gesichtsschutz tragen. Lesen Sie die Sicherheitsdatenblätter und Betriebsanweisungen.

<sup>3</sup> Anwendungen auf kleinen Flächen.

Desinfektionsmittel vorsichtig verwenden. Vor Gebrauch stets Etikett und Produktinformationen lesen.

Alle Präparate zur Flächendesinfektion können in ECO WIPES, ONE SYSTEM BASIC und ONE SYSTEM PLUS TUCHSPENDERSYSTEM eingesetzt werden. Flächen, die direkt mit Lebensmitteln in Berührung kommen, nach Ablauf der Einwirkzeit mit Trinkwasser abspülen (Ausnahme: DESCOCEPT SENSITIVE WIPES). Bei behördlich angeordneten Desinfektionsmaßnahmen auf Grund meldepflichtiger, übertragbarer Krankheiten (§18 IfSG) sind Mittel und Verfahren aus der Desinfektionsmittelliste des Robert Koch-Institutes anzuwenden. Bei allen routinemäßigen Desinfektionsmaßnahmen kann eine Fläche wieder benutzt werden, sobald sie sichtbar trocken ist. Bei Produktwechsel wird eine Zwischenreinigung empfohlen. Die Angaben der Hersteller sind zu beachten. Schutzkleidung tragen. Dieser Desinfektionsplan ist auf Basis der TRBA 250 erstellt. Die Prüfung auf Vollständigkeit und Richtigkeit liegt beim Anwender.

Stempel / Unterschrift