







Hautschutzplan Krankenhaus

Hände und Haut

	Was	Wann	Womit	Konzentration/ Einwirkzeit	Wie
	Typische Gefährdungen der Haut	<ul style="list-style-type: none"> • Häufiges Händewaschen. • Häufiger Kontakt mit Feuchtigkeit. • Kontakt mit aggressiven Substanzen. • Langes Tragen von Schutzhandschuhen. 			
	ACHTUNG!	<ul style="list-style-type: none"> • Fingernägel sind sauber, kurz und rund geschnitten, Nagellack, gegelte Fingernägel und Kunstnägel sind nicht zulässig. • Kein Schmuck (Ringe, Armbänder, Armbanduhr, Piercings) an Händen und Unterarmen! 			
 Händedesinfektion	Händedesinfektion hygienisch	<ul style="list-style-type: none"> • Vor und nach Patientenkontakt. • Nach Kontakt mit (potentiell) infektiösen Materialien. • Nach Kontakt mit der unmittelbaren Patientenumgebung. • Vor aseptischen Arbeiten wie z.B. Vorbereitung von Medikamenten und Infusionen. • Nach jedem Ablegen von Schutzhandschuhen. • Vor Arbeitsbeginn und nach Arbeitsende. • Vor der Verteilung und Zubereitung von Lebensmitteln. • Bei Bedarf. 	ASEPTOMAN® MED _____ _____	30 Sekunden _____ _____	Ausreichende Menge Desinfektionsmittel in die hohlen, trockenen Hände geben. Hände während der gesamten Einwirkzeit feucht halten. Hierbei insbesondere Fingerspitzen, Daumen und Nagelfalze berücksichtigen und ggf. portionsweise erneut Produkt aufbringen.
 Schutz	Hautschutz	<ul style="list-style-type: none"> • Vor Arbeitsbeginn. • Vor hautbelastenden Tätigkeiten. • Nach dem Händewaschen. 	DESCOLIND EXPERT PROTECT CREAM _____ _____	_____ _____	Hautschutzcreme sorgfältig und gleichmäßig in die Hände einmassieren. Dabei kritische Stellen wie Handgelenke, Fingerzwischenräume und Nagelfalze berücksichtigen.
 Pflege	Hände- und Hautpflege	<ul style="list-style-type: none"> • Nach Arbeitsende. 	DESCOLIND PURE LIGHT CREAM _____ _____	_____ _____	Hautpflegecreme sorgfältig und gleichmäßig in die Hände einmassieren. Dabei kritische Stellen wie Handgelenke, Fingerzwischenräume und Nagelfalze berücksichtigen.
 Reinigung	Händewaschung	<ul style="list-style-type: none"> • Zu Arbeitsbeginn. • Bei sichtbarer Verschmutzung. • Nach der Toilettenbenutzung. 	DESCOLIND PURE WASH _____ _____	_____ _____	Waschlotion aus dem Spender mit lauwarmem Wasser aufschäumen. Hände gründlich abspülen und sorgfältig mit weichen Einmalhandtüchern abtrocknen. Dabei besonders die Fingerzwischenräume beachten.

Hautschutzplan Krankenhaus

Sonstiges

	Was	Wann	Womit	Konzentration/ Einwirkzeit	Wie
 Sonstiges	Reinigungs- und desinfektionsmittelbeständige Handschuhe	<ul style="list-style-type: none"> • Bei Desinfektions- und Reinigungsarbeiten. 	Schutzhandschuhe geprüft nach DIN EN 420 und DIN EN 374		Handschuhe nur auf trockenen, sauberen Händen tragen. Bei Tragezeiten über 10 Minuten möglichst Baumwollhandschuhe unterziehen. Nach dem Ablegen der Handschuhe hygienische Händedesinfektion durchführen.
	Chemikalienbeständige Handschuhe	<ul style="list-style-type: none"> • Beim Umgang mit Konzentraten von Flächendesinfektions-, oder Reinigungsmitteln. 	Schutzhandschuhe geprüft nach DIN EN 420 und DIN EN 374		Handschuhe nur auf trockenen, sauberen Händen tragen. Bei Tragezeiten über 10 Minuten möglichst Baumwollhandschuhe unterziehen. Nach dem Ablegen der Handschuhe hygienische Händedesinfektion durchführen.
	Unsterile Schutzhandschuhe	<ul style="list-style-type: none"> • Bei möglichem Kontakt mit Blut, Erbrochenem oder Ausscheidungen. • Bei möglichem Kontakt mit (potentiell) infektiösem Material. • Bei pflegerischen Maßnahmen, z. B. Körperpflege, Einreibungen 	Medizinische Handschuhe zum einmaligen Gebrauch (geprüft nach DIN EN 455 Teile 1 bis 4)		Handschuhe nur auf trockenen, sauberen Händen tragen. Bei Tragezeiten über 10 Minuten möglichst Baumwollhandschuhe unterziehen. Nach dem Ablegen der Handschuhe hygienische Händedesinfektion durchführen.