






# Desinfektionsplan Schule

Hände und Haut

	Was	Wann	Womit	Konzentration/ Einwirkzeit	Wie	Wer
 <b>Hände- desinfektion</b>	<b>Hygienische Händedesinfektion</b>	<ul style="list-style-type: none"> <li>• Nach Kontakt mit Blut, Ausscheidungen, Erbrochenem.</li> <li>• Beim Vorliegen von Infektionskrankheiten, z. B. Häufung von Magen-/Darminfektionen, Grippe.</li> <li>• Vor dem Umgang mit Lebensmitteln.</li> <li>• Nach Reinigungsarbeiten im Sanitärbereich.</li> <li>• Bei Bedarf.</li> </ul>	ASEPTOMAN® MED <hr/>	30 Sekunden	Ausreichende Menge Desinfektionsmittel in die hohlen, trockenen Hände geben. Hände während der gesamten Einwirkzeit feucht halten. Hierbei insbesondere Fingerspitzen, Daumen und Nagelfalze berücksichtigen und ggf. portionsweise erneut Produkt aufbringen.	Mitarbeitende Schüler
 <b>Schutz</b>	<b>Hautschutz</b>	<ul style="list-style-type: none"> <li>• So häufig, wie möglich.</li> <li>• Bei Bedarf.</li> </ul>	DESCOLIND EXPERT PROTECT CREAM <hr/>		Hautschutzcreme sorgfältig und gleichmäßig in die Hände einmassieren. Dabei kritische Stellen wie Handgelenke, Fingerzwischenräume und Nagelfalze berücksichtigen.	Mitarbeitende Schüler
 <b>Pflege</b>	<b>Hände-/Hautpflege</b>	<ul style="list-style-type: none"> <li>• So häufig, wie möglich.</li> <li>• Bei Bedarf.</li> </ul>	DESCOLIND COMFORT LIGHT CREAM <hr/>		Hautpflegecreme sorgfältig und gleichmäßig in die Hände einmassieren. Dabei kritische Stellen wie Handgelenke, Fingerzwischenräume und Nagelfalze berücksichtigen.	Mitarbeitende Schüler
 <b>Reinigung</b>	<b>Händewaschung</b>	<ul style="list-style-type: none"> <li>• Nach der Toilettenbenutzung.</li> <li>• Wenn die Hände sichtbar verschmutzt oder klebrig sind.</li> <li>• Immer vor dem Umgang mit Lebensmitteln.</li> <li>• Bei Bedarf.</li> </ul>	DESCOLIND COMFORT WASH <hr/>		Waschlotion aus dem Spender mit lauwarmem Wasser aufschäumen. Hände gründlich abspülen und sorgfältig mit weichen Einmalhandtüchern abtrocknen. Dabei besonders die Fingerzwischenräume beachten.	Mitarbeitende Schüler

# Desinfektionsplan Schule

## Fläche

	Was	Wann	Womit	Konzentration/ Einwirkzeit	Wie	Wer
 <b>Fläche</b>	<b>Flächen aller Art</b>	<ul style="list-style-type: none"> <li>Immer bei Verunreinigung mit Blut, Stuhl, Erbrochenem.</li> <li>Bei Bedarf.</li> </ul>	DESCOCEPT SENSITIVE (WIPES)	3 Minuten	Flächen vollständig benetzen und über die gesamte Einwirkzeit abtrocknen lassen.	Mitarbeitende Schüler
	<b>Flächen im Lebensmittelbereich</b>	<ul style="list-style-type: none"> <li>Immer bei Arbeiten mit kritischen Rohwaren (z. B. rohes Fleisch, Geflügel, Roheier).</li> <li>Nach Arbeitsende auf Oberflächen, auf denen tierische Lebensmittel verarbeitet wurden.</li> </ul>	DESCOCEPT SENSITIVE (WIPES)	3 Minuten	Flächen vollständig benetzen und über die gesamte Einwirkzeit abtrocknen lassen. Flächen, die mit Lebensmitteln in Berührung kommen können, sind nach Ablauf der Einwirkzeit gründlich mit Trinkwasser abzuspülen.	Mitarbeitende Schüler

Alle Präparate zur Flächendesinfektion können in ECO WIPES, ONE SYSTEM BASIC und ONE SYSTEM PLUS TUCHSPENDERSYSTEM eingesetzt werden.

Desinfektionsmittel vorsichtig verwenden. Vor Gebrauch stets Etikett und Produktinformationen lesen.

**Flächen, die mit Lebensmitteln in Berührung kommen, nach Ablauf der Einwirkzeit mit Trinkwasser nachspülen (Ausnahme: DESCOCEPT SENSITIVE (WIPES)).**

Alle Präparate zur Flächendesinfektion können in ECO WIPES, ONE SYSTEM BASIC und ONE SYSTEM PLUS TUCHSPENDERSYSTEM eingesetzt werden. Zur Vermeidung von Aerosolen beim Sprühen von alkoholischen Desinfektionsmitteln, sollten vorgetränkte gebrauchsfertige Desinfektionstücher genutzt werden. Regelmäßige Unterweisungen über persönliche Hygiene, Verhalten bei Infektionsgefährdung und Maßnahmen zur Desinfektion sollten durchgeführt werden. Mitarbeitende sind auf den korrekten Umgang mit Desinfektionsmitteln zu schulen. Bei allen routinemäßigen Desinfektionsmaßnahmen kann eine Fläche wieder benutzt werden, sobald sie sichtbar trocken ist. Bei Produktwechsel wird eine Zwischenreinigung empfohlen. Die Angaben der Hersteller sind zu beachten. Schutzkleidung tragen. Die Überprüfung auf Vollständigkeit und Richtigkeit des Desinfektionsplanes liegt beim Anwender. Ggf. ist beim Ausbruch von Infektionskrankheiten das Gesundheitsamt zu informieren. Einzuleitende Maßnahmen werden mit dem Gesundheitsamt abgestimmt. Bei behördlich angeordneten Desinfektionsmaßnahmen auf Grund meldepflichtiger, übertragbarer Krankheiten (§18 IfSG) sind Mittel und Verfahren aus der Desinfektionsmittelliste des Robert Koch-Institutes anzuwenden.

Stempel / Unterschrift