




Desinfektionsplan Tagespflege (einschließlich Noro-, Rota-, Adenoviren) Hände und Haut / Fläche

| | Was | Wann | Womit (Konzentration/ Einwirkzeit) | Wie | Wer |
|--|---|--|------------------------------------|--|---|
|  Hände- desinfektion | Händedesinfektion hygienisch | <ul style="list-style-type: none"> • Vor und nach Kontakt mit betreuten Personen. • Vor aseptischen Tätigkeiten. • Nach Kontakt mit (potenziell) infektiösem Materialien/ Oberflächen. • Nach Kontakt zu Oberflächen in der unmittelbaren Umgebung betreuter Personen. • Vor jedem Anlegen und nach jedem Ablegen von PSA inkl. Schutzhandschuhen. • Vor dem Umgang mit Lebensmitteln. | _____ | <p>Händedesinfektionsmittel in trockene, hohle Hände geben und während der gesamten Einwirkzeit feucht halten, ggf. nachbenetzen. Fingerspitzen, Daumen und Nagelfalze besonders beachten. Unterarme bei Kontamination mit desinfizieren.</p> <p>Hinweise bei Verschmutzung: Zuerst mechanisch reinigen (mit Wasser abspülen oder mit einem sauberen, trockenen Einmaltuch), danach desinfizieren.</p> | Alle Mitarbeitende _____ _____ _____ |
|  Fläche | Arbeitsflächen für aseptische Tätigkeiten | <ul style="list-style-type: none"> • Vor jeder Nutzung. | _____ | Flächen vollständig mit desinfektionmittelgetränktem Tuch abwischen und über die gesamte Einwirkzeit abtrocknen lassen. | _____ _____ _____ |
| | Häufig berührte sowie personennahe Flächen | <ul style="list-style-type: none"> • Täglich. • Sofort bei Kontamination. | _____ | Flächen vollständig mit desinfektionmittelgetränktem Tuch abwischen und über die gesamte Einwirkzeit abtrocknen lassen. | _____ _____ _____ _____ |
| | Selten berührte Flächen von Mobiliar sowie Ausstattung | <ul style="list-style-type: none"> • Sofort bei Kontamination. | _____ | Flächen vollständig mit desinfektionmittelgetränktem Tuch abwischen und über die gesamte Einwirkzeit abtrocknen lassen. | _____ _____ _____ _____ |

Desinfektionsplan Tagespflege (einschließlich Noro-, Rota-, Adenoviren) Fläche


| Was | Wann | Womit (Konzentration/ Einwirkzeit) | Wie | Wer |
|--|---|------------------------------------|--|----------------------------------|
|  Empfindliche Oberflächen (Möbiliar, Technik, Ausstattung) | <ul style="list-style-type: none"> • Sofort bei Kontamination. | _____ | <p>Aufbereitungshinweise der Hersteller und Materialverträglichkeiten beachten! Bei elektrischen Pflegehilfsmitteln/Geräten spannungslosen Zustand sicherstellen.</p> <p>Flächen vollständig mit desinfektionsmittelgetränktem Tuch abwischen und über die gesamte Einwirkzeit abtrocknen lassen.</p> | _____ _____ _____ _____ |
| Hilfsmittel zur Pflege, Mobilisation und Therapie | <ul style="list-style-type: none"> • Sofort nach Gebrauch bzw. Weitergabe an andere Personen. • Sofort bei Kontamination. | _____ | <p>Flächen vollständig mit desinfektionsmittelgetränktem Tuch abwischen und über die gesamte Einwirkzeit abtrocknen lassen.</p> <p>Zu beachten: Nur auf vollständig trockenen Flächen anwenden – bei Feuchtigkeit Fläche vor der Desinfektion vollständig abtrocknen lassen.</p> | _____ _____ _____ _____ |
| Sanitärobjekte und angrenzende Flächen (Wasch-/Ausgussbecken inkl. Armaturen, Toiletten) | <ul style="list-style-type: none"> • Sofort bei Kontamination. • Bei Verdacht oder Vorliegen von Infektionskrankheiten zusätzlich nach jeder Nutzung. | _____ | <p>Flächen vollständig mit desinfektionsmittelgetränktem Tuch abwischen und über die gesamte Einwirkzeit abtrocknen lassen.</p> <p>Zu beachten: Nur auf vollständig trockenen Flächen anwenden – bei Feuchtigkeit Fläche vor der Desinfektion vollständig abtrocknen lassen.</p> | _____ _____ _____ _____ |
| Spender (Händehygiene) | <ul style="list-style-type: none"> • Bedienhebel: Täglich und sofort bei Kontamination. • Äußere Gehäuse und alle von außen zugänglichen Teile: Wöchentlich und sofort bei Kontamination. | _____ | <p>Flächen vollständig mit desinfektionsmittelgetränktem Tuch abwischen und über die gesamte Einwirkzeit abtrocknen lassen.</p> <p>Vollständige Spenderaufbereitung erfolgt gemäß der Aufbereitungshinweise von den Herstellern der Spendersysteme.</p> | _____ _____ _____ _____ |

Desinfektionsplan Tagespflege (einschließlich Noro-, Rota-, Adenoviren) Fläche



| Was | Wann | Womit (Konzentration/ Einwirkzeit) | Wie | Wer |
|-----------------------------|---|------------------------------------|---|----------------------------------|
| Reinigungsutensilien | <ul style="list-style-type: none"> • Täglich am Ende des Desinfektions-/ Reinigungseinsatzes. • Sofort bei Kontamination. | _____ | <p>Flächen vollständig mit desinfektionsmittelgetränktem Tuch abwischen und über die gesamte Einwirkzeit abtrocknen lassen.</p> <p>Textile Reinigungsutensilien in geeigneten, gekennzeichneten Behältnissen sammeln und der hygienischen Aufbereitung (desinfizierendes Waschverfahren) zuführen.</p> <p>Zu beachten: Nur auf vollständig trockenen Flächen anwenden – Bei Feuchtigkeit Fläche vor der Desinfektion vollständig abtrocknen lassen.</p> | _____ _____ _____ _____ |
| Abfallbehälter | <ul style="list-style-type: none"> • Täglich nach Entleerung. • Sofort bei Kontamination. | _____ | <p>Flächen vollständig mit desinfektionsmittelgetränktem Tuch abwischen und über die gesamte Einwirkzeit abtrocknen lassen.</p> | _____ _____ _____ _____ |
| Fußboden | <ul style="list-style-type: none"> • Täglich nach Einrichtungsschluss. • Sofort bei Kontamination. | _____ | <p>Fußboden systematisch im S-Muster wischen. Für jeden Raum oder Bereich frischen Bezug verwenden (Bezugs-Wechselmethode).</p> <p>Flächen über die gesamte Einwirkzeit abtrocknen lassen.</p> | _____ _____ _____ _____ |

Desinfektionsplan Tagespflege (einschließlich Noro-, Rota-, Adenoviren) Sonstiges

| | Was | Wann | Womit (Konzentration/Einwirkzeit) | Wie | Wer |
|---|----------|-------------------------|--|--|-------|
|  Sonstiges | Geschirr | • Sofort nach Gebrauch. | Spülmaschine, thermische Desinfektion Programm bei > 65°C | Geschirr unverzüglich in geschlossenen Transportsystemen (ggf. mit Deckel abdecken) zur Spülmaschine transportieren und hygienisch aufbereiten. | _____ |
| | | | | | _____ |
| | | | | | _____ |
| | | | | | _____ |
| | | | | | _____ |
| | | | | | _____ |
| | | | | | _____ |

Allgemeine Hinweise

Wiederbenutzung von Flächen (RKI):

- **Routinemäßige Desinfektion:** Nutzung, sobald die Fläche sichtbar trocken ist.
- **Gezielte Desinfektion (z. B. nach Kontamination, vor aseptischen Tätigkeiten, bei speziellen Erregern, Schlussdesinfektion, Desinfektion von Flächen mit nachträglicher Trinkwasserspülung):** Einwirkzeit laut Herstellerangaben vollständig abwarten.

Sicherheit:

- Desinfektionsmittel gemäß Herstellerangaben verwenden – Materialverträglichkeiten prüfen.
- Geeignete Schutzausrüstung (PSA) tragen.
- Vor der Desinfektion sichtbare Verschmutzungen mit einem Einmaltuch entfernen (Eiweißfixierung vermeiden).
- Kontaktflächen mit Lebensmitteln oder Haut nach der Desinfektion – sofern vom Desinfektionsmittelhersteller vorgesehen – mit Trinkwasser spülen.

Grundlage:

- Der Desinfektionsplan wurde auf Grundlage der RKI-/KRINKO-Empfehlungen und der TRBA 250 erstellt und umfasst die routinemäßige Desinfektion mit einem Wirkungsspektrum einschließlich „begrenzt viruzid PLUS“ (Wirksamkeit gegen behüllte Viren sowie zusätzlich bestimmte unbehüllte Viren (Noro-, Rota- und Adenoviren)).

Wichtiger Hinweis:

- Bei Verdacht oder bestätigten Infektionskrankheiten sind ergänzend die im Plan: „Spezielle Maßnahmen ...“ aufgeführten Regelungen zu berücksichtigen und anzuwenden.

Verantwortung:

- Die Verantwortung für die Prüfung auf Vollständigkeit und Richtigkeit liegt beim Anwender.
- Es ist sicherzustellen, dass die eingesetzten Desinfektionsmittel dem erforderlichen Wirkungsspektrum entsprechen und ordnungsgemäß angewendet werden.